


Федеральная служба государственной статистики

Территориальный орган Федеральной службы
государственной статистики по Иркутской области (Иркутскстат)

ЗАНИМАТЕЛЬНАЯ

ДЕМОГРАФИЯ

Краткие итоги
Всероссийской переписи населения 2020 года
в Иркутской области



123god_выпуск1

При публикации ссылка на Иркутскстат обязательна

Иркутск

январь 2023

Составители:

отдел организации и проведения переписей и обследований

Начальник отдела Манзанова Н.Ю., ☎ 33 43 24

Ответственный исполнитель Овсянникова И.И.

отдел информационно-статистических услуг

Начальник отдела Умпелева А.М., ☎ 33 36 86

Ответственный за верстку и оформление Матюшина Е.В., ☎ 33 36 86

Содержит краткую, красочную, доступную информацию по самым интересным темам демографии населения.

Уникальные данные Всероссийской переписи населения, прошедшей в 2021 году.

Информация подается посредством инфографики, сопровождается кратким и понятным, неформальным текстом, не перегружена обилием цифр – только самые важные сведения.

Для широкого круга читателей.

©Иркутскстат, 2023

E-mail: irkstat@gks.ru

<https://irkutskstat.gks.ru>

Уважаемый читатель!

Вы держите в руках первый выпуск неформального издания из серии «Занимательная демография». Эти небольшие бюллетени, составленные по данным переписи населения, кратко, красочно и доступно рассказывают о самом интересном – о нас самих. Средствами инфографики в сопровождении краткого и всем понятного текста они рисуют наш коллективный портрет.

В жизни все меняется. И общество не стоит на месте. Всероссийская перепись - моментальный снимок населения страны, каждого региона и муниципального образования. Она фиксирует перемены, отслеживает тенденции. По материалам переписей можно видеть, как меняется численность наших земляков, растет образовательный уровень – прибывает наш коллективный интеллект. Меняется семейное положение, личные отношения становятся все более свободными, а гражданские браки – распространенным явлением. Вступление в брак и рождение детей откладывается на «потом», главным приоритетом становится диплом и карьера.

Бюллетень не перегружен обилием цифр, содержит только самые важные сведения и предназначен для широкого круга читателей.

Что изменилось?

Последняя Всероссийская перепись населения прошла в октябре-ноябре 2021 года. Что изменилось за межпереписной период? Чем отличается наш портрет от сделанного в 2010 году?

Прежде всего, расскажем об изменениях на карте Приангарья. В регионе, как и прежде, 22 города. Городских округов – 10 вместо прежних 9-ти: Ангарский район был преобразован в городское муниципальное образование. Соответственно районов стало на единицу меньше, теперь их 32. За счет укрупнения сократилось число городских и сельских поселений, а в результате административных преобразований меньше стало поселков городского типа (рабочих поселков) – 46 против 54 в 2010 году.



Осиротевшие деревни

Выросло количество безлюдных деревень. Не осталось жителей в 80 населенных пунктах (на момент предыдущей переписи – в 63-х). Оставшиеся без жителей села и деревни постепенно ликвидируются, за период с 2010 года было упразднено более 20 населенных пунктов. Но официальное оформление этого процесса отстает от жизни.

Перепись зафиксировала возросшее количество мелких деревень. В каждом девятом сельском населенном пункте не больше 10 жителей. С уходом из жизни стариков осиротеют и эти деревеньки.



Динамика численности населения

В материалах переписей населения отражается жизнь региона, его развитие. В период индустриализации (70-80-е годы прошлого века) быстро нарастала численность горожан при снижении числа сельских жителей. Росло и население в целом. Перепись 1989 года была последней, зафиксировавшей рост. После этого 3 межпереписных периода ознаменовались снижением числа наших земляков. Но процесс сокращения замедляется, за последние 11 лет потери составили 2,4%.



Сельские парадоксы

По данным переписи 2021 года, при снижении числа живущих в городах и поселках городского типа отмечен численный рост сельчан. Возросла и доля сельского населения в общей численности наших земляков (с 20,4% до 22,4%).



При общем измельчании деревни это кажется парадоксальным. Но парадокс имеет простое объяснение. В межпереписной период несколько рабочих поселков были преобразованы в сельские населенные пункты. С подписанием нормативных документов более 30 тысяч бывших горожан стали сельскими жителями, в том числе население Балаганска, Большого Луга, Мегета, Порты Байкал, Хужиры и Усть-Уды. Это делается по инициативе самих жителей, поскольку сельский статус дает определенные преимущества и льготы. В результате стало больше крупных сельских населенных пунктов. Кроме того, за счет активного развития укрупняются отдельные поселки и села, это характерно для Иркутского района.



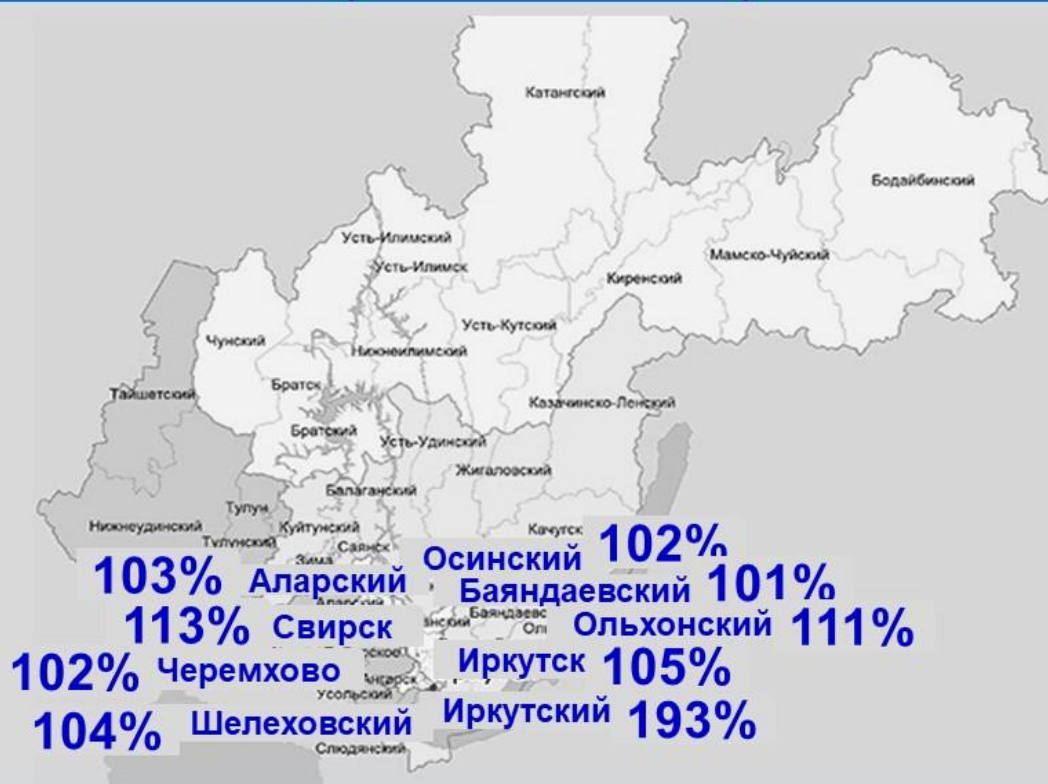
Где – меньше, где – больше?

Главная причина сокращения населения – смена места жительства с выездом из региона. Это усугубляется убылью за счет преобладания смертей над количеством новорожденных. После долгого периода естественного прироста, когда рождаемость была на относительно высоком уровне (15-16 младенцев в расчете на 1000 человек), с 2018 года в Приангарье вновь отмечаются потери из-за доминирования смертей.

Людские потери имеют место в большинстве муниципальных образований. Рост численности за это время произошел в трех городах (Иркутск, Черемхово, Свирск) и шести районах.

Их всех муниципальных образований наиболее активно развивается пригород областного центра. В связи с этим число жителей в Иркутском районе за период с 2010 года почти удвоилось. В Ольхонском районе прибавка составила 11%, в других районах прирост населения был умеренным.

Города и районы Приангарья с возросшим населением (2021г. в % к 2010г.)



При общем сдержанном снижении численности в ряде муниципалитетов произошло резкое сокращение, на 12-20% и больше. Негативные лидеры - Бодайбинский и Мамско-Чуйский районы, где жителей за это время стало меньше на 38-39%.



Почти призовое место


Переписью в Приангарье учтено 2 370 102 человека. По численности населения Иркутская область занимает 4-е место в Сибирском федеральном округе, после Красноярского края, Новосибирской и Кемеровской областей.



Большие и малые города Приангарья

К городскому населению относится 77,6% живущих в регионе: 8,3% - в поселках городского типа (рабочих поселках) и 69,3% - в городах. Областной центр аккумулировал более четверти населения Приангарья, в Братске и Ангарске – соответственно 224 тыс. и 221 тыс. жителей. Из всех городов меньше всего жителей в Алзатае – 5373 человека, по численности населения он уступает многим поселкам.

Численность населения в городах Приангарья (человек)



Гендерный перекос

Напрасно говорят, что бабий век – 40 лет. Поговорка давно устарела. Мужская жизнь подвержена многим опасностям и оттого короче женской. Вот почему в нашем обществе давно и прочно численно преобладает слабая половина человечества. Это доминирование резко усилилось на рубеже веков, в 2002 году на каждую 1000 представителей сильного пола приходилось 1135 дам

разного возраста. И в дальнейшем диспропорция росла, в настоящее время этот показатель составляет уже 1177.



Надо сказать, что вопреки общей тенденции в ряде муниципалитетов эта диспропорция за последние 11 лет несколько сгладилась. Наиболее ярко это проявилось в быстро развивающемся Жигаловском районе, где заметно растет занятость и оплата труда. За счет привлечения рабочей силы (мужчины наиболее мобильны) избыток женщин сменился их дефицитом: на 1000 мужчин – всего 874 дамы. Это единственная в регионе территория с недостатком женщин. А в 2010-м такой «аномальной» территорией был Иркутский район, теперь он «исправился», соотношение слабого и сильного пола изменилось с 982 до 1040 на 1000.

Самый высокий показатель преобладания женского населения над мужским (1302 на 1000) сложился в Усолье-Сибирском, откуда мужчины уезжают на заработки из-за дефицита рабочих мест.

На селе по сравнению с городской местностью этот гендерный перекос менее выражен, к тому же сельские женщины несколько сдали свои позиции.



Девушка, Вы замужем?

Есть изменения и в семейном положении наших земляков. За 11 лет чуть меньше стало состоящих в браке, при этом выросла доля вдовых и разведенных (разошедшихся).

Семейное положение (в расчете на 1000 человек, ответивших на вопрос)					
	Состоящие в браке	Никогда не состоявшие в браке	Разведенные, разошедшиеся	Вдовы	
2010г.					
2021г.		641	257	69	34
	627	239	92	42	
	528	179	113	180	
	513	170	135	182	

После краха семейной жизни женщинам сложнее создать новую ячейку общества, поэтому вдовых и разведенных среди них значительно больше, чем из представителей сильного пола. Известно, что мужчины уходят из жизни раньше дам, за что слабый пол платит одиночеством на склоне лет. Если из каждой 1000 мужчин 42 вдовца, то на 1000 женщин приходится 182 вдовы (в 4,3 раза больше).

Вдовой можно стать и в расцвете лет. Переписью населения учтено 1517 вдов в возрасте 35-39 лет. Из женщин 50-54 лет каждая десятая уже примерила траурный вдовый наряд. Есть и совсем молоденькие вдовы, чей семейный статус резко изменился вскоре после свадьбы: на момент переписи в Приангарье было 12 вдов моложе 20 лет.

Изменчивый женский статус

Нередкое явление нашей жизни – развод. Доля разведенных официально или разошедшихся без юридического оформления этого события среди дам в 1,5 раза выше, чем среди мужчин. В каждом четвертом-пятом случае фактический разрыв отношений не зарегистрирован в ЗАГСе.

Крах происходит при любом стаже совместной жизни. Это может случиться и в молодости, и в зрелом возрасте. Из женщин от 45 до 60 лет каждая пятая сменила статус замужней дамы на разведенную. Иногда путь от невесты до жены, а затем и бывшей жены оказывается слишком коротким: 24 несовершеннолетних женщины, едва вкусив радости семейной жизни, уже расстались со своими мужьями.

Осторожные мужчины

По сравнению с другими россиянами, в том числе сибиряками наши земляки мужского пола не спешат создавать семейный очаг (среди них больше доля никогда не состоявших в браке), а вступив в семейные отношения, не торопятся их регистрировать. Таким поведением они невольно создают подобную ситуацию и среди женщин Приангарья.

Число состоящих в браке жителей России, СФО, Иркутской области (в расчете на 1000 человек, ответивших на вопрос)						
	<u>Состоящие в браке</u>				Никогда не состоявшие в браке	
	зарегистрированном		незарегистрированном			
мужчины						
женщины						
						
	576	487	57	48	230	156
	565	466	81	67	219	153
	535	438	91	75	239	170

Когда не уверен в чувствах, не готов взвалить на свои плечи ответственность за семью, практикуется «пробный», гражданский брак, который, в отличие от прежних времен, общественностью не порицается. В таком случае меньше проблем при возможном расставании. А штамп в паспорт можно поставить и позже, с этой женщиной или с другой.

Гражданский брак – явление довольно распространенное. Правда, по сравнению с 2010 годом таких семейных союзов стало меньше, но это каждая седьмая семья (прежде – каждая пятая).

Раннее вступление во взрослую жизнь

Есть семьи, созданные «по обстоятельствам», когда разрешается регистрация брака несовершеннолетних. Однако столь юные молодожены, фактически проживая вместе, часто не спешат вносить сведения об этом в документы, больше половины из них обходятся без штампа.

Интересно, что за 11 лет юных женихов стало в 2,2 раза больше, а 16-17-тилетних невест, наоборот, меньше в 2,5 раза.



Если в 2010 году юные девушки создавали семью, в основном, с мужчинами постарше, то, по данным последней переписи, часть несовершеннолетних мужчин женились не на ровесницах, а были младше своих жен.

Мужская свобода

Мужчины – свободолюбивый народ. Находясь фактически в семейных отношениях, многие из них продолжают считать себя холостяками, тогда как их «половинки» не без оснований причисляют себя к замужним дамам.

И этим объясняется парадокс, не впервые фиксируемый переписью населения не только в Приангарье, но и в целом по стране. При отсутствии гаремов и довольно редких случаях скрытого двоеженства замужних женщин в Иркутской области на 3 тысячи больше, чем женатых мужчин. Причем мужская тяга к свободе усилилась, поскольку за 11 лет удвоилась эта разница между числом семейных представителей разного пола.

Живем отдельно и мельчаем?

При переписях населения за единицу наблюдения принимается домохозяйство. В его состав могут входить не только родственники. Это вместе живущие люди, совместно ведущие домашние дела, частично или полностью объединяющие свои денежные средства. Подробно рассматриваются частные домохозяйства, т.е. без живущих в детдомах, домах для престарелых и инвалидов и других «казенных» учреждениях.

Во многих случаях понятие «домохозяйство» тождественно семье, но в отличие от семьи домохозяйством считается и одиноко живущий человек. Это доживающие свой век старики (чаще – старушки). К данному типу домохозяйств относится и студент, снимающий квартиру на время учебы, и повзрослевшее дитя обеспеченных родителей, созревшее для самостоятельной жизни, но еще не создавшее своей семьи, и кто-то, ставший одиноким после развода.

Таких одиночек стало заметно больше, 41% частных домохозяйств состоят из одного человека (в 2010г. – 23%). В связи с этим средний размер частных домохозяйств в Приангарье за 11 лет снизился с 2,6 до 2,2 человека.

Самые крупные семьи – на Кавказе, в Чечне и Ингушетии - в среднем по 5-6 человек. В большинстве сибирских регионов – 2,1-2,2.

Средний размер частных домохозяйств в регионах СФО (человек)



В числе домохозяйств стало меньше состоящих из супружеских пар, в том числе представляющих разные поколения.



При снижении числа семейных пар увеличилось количество неполных семей, где несовершеннолетних детей воспитывает одинокая мать или отец. Переписью учтено 57078 таких мам и 6798 отцов, среди них есть и многодетные.



Есть семьи без второй «половинки», но при наличии других родственников, есть с уже повзрослевшими детьми.

Бабушки рядышком с внуками?

На момент переписи в Приангарье было 444,3 тыс. несовершеннолетних детей. Большинство из них растут с родителями, отдельно от бабушек-дедушек. Наличие рядом любящей, доброй и заботливой бабушки (при вечно занятых родителях), несомненно, благотворно сказывается на становлении личности. Но так повезло не всем.



Женская самоотверженность и раннее материнство

Перепись населения подробно исследует вопрос рождаемости. В среднем на 1000 дам в возрасте от 35 до 55 лет приходится около 1800 рожденных детей. Нынешние бабушки в свое время рожали чаще: на 1000 женщин старше трудоспособного возраста – 2014 детей. Однако и теперь есть многодетные мамы и даже матери-героини. Правда, таких самоотверженных женщин совсем немного, 7 ребятишек и более осмелились родить лишь 0,3% женщин Приангарья.

Каждая шестая из женщин 15 лет и старше еще не успела стать мамой. Но есть случаи чрезвычайно раннего материнства. Переписью учтена 191 женщина 15-17-ти лет, имеющая ребенка и 28 столь же юных мам с двумя детьми, а также 13 многодетных мам, едва перешагнувших черту совершеннолетия (18-19 лет), каждая из них уже имеет трех детей. Есть молоденькие мамы, у которых почти «семеро по лавкам»: 12 наших землячек в возрасте 20-24 года уже обзавелись пятью детишками и 2 такие же молодые женщины успели родить по 6 детей.

Дети – потом...

Это единичные конкретные примеры. А в целом прослеживается тенденция более позднего рождения первенца, многие девушки настроены на получение образования, карьеру, а семья и дети – потом.

За межпереписной период снизилась доля женщин, родивших в возрасте, наиболее благоприятном для этого (до 25 лет).



По сравнению с горожанками сельские женщины не так часто откладывают рождение первенца.



Разные факторы: за и против материнства

И в целом рождаемость в сельской местности традиционно находится на более высоком уровне.

Этот показатель зависит и от других факторов, в частности, от участия женщины в общественном труде: занятость трудно сочетается с воспитанием ребенка. Благоприятным моментом, несомненно, является семейное положение: имея твердую мужскую поддержку, легче решиться на посещение роддома во второй и даже в третий раз.

Среднее число рожденных детей (на 1000 женщин в возрасте 15 лет и старше)

Всего – **1656**; в 2010г. - **1588**



1506

Занятые
в экономике



1865

Состоящие
в браке



1537

Городские



2044

Сельские

А вузовский диплом, к сожалению, нередко препятствует улучшению демографической ситуации. Во время учебы рожать нежелательно, а после ее завершения успеть бы родить хоть одного ребенка. Больше всего рожают женщины, осилившие только самую первую ступень школьного образования. Можно сказать, что в целом проявляется обратная закономерность: больше знаний – меньше

детей. И как исключение из правил – женщины, не имеющие никакого образования, они рожают меньше всех.



В следующем выпуске бюллетеня мы расскажем о процессе старения и демографической нагрузке, а также об изменении интеллектуального потенциала Приангарья.